

cpb

Dynamis – kredietcrisis II

De kredietcrisis en de Nederlandse economie

Coen Teulings

Breukelen
5 februari
2009

cpb

Dynamis – kredietcrisis II

Oei.....

- Voor 2009 ramen wij:
 - ▶ Een BBP groei van 1¼
 - ▶ Een werkloosheid van (gemiddeld) 320.000
 - ▶ Een kleine daling van de investeringen (- ½%)
 - ▶ Een overschot op de begroting van 1,4% BBP
 - ▶ Een staatsschuld van 40,3% BBP
- Nee, helaas, dit is geen actuele raming, maar juist een oude: uit februari 2008
- Dus ten tijde van vorige Dynamis symposium

Breukelen
5 februari
2009

cpb

Dynamis – kredietcrisis II

Raming BBP-groei 2009

Source	Date	Estimated Growth (%)
MEV	3 sep	1.4
IMF	begin okt	1.0
CF	13 okt	0.8
OESC	14 okt	0.6
EC	23 okt	0.4
EC	3 nov	0.3
OESC	7 nov	-0.2
CPB	8 dec	-0.8
DNB	10 dec	-0.6
EC	19 jan	-2.0

Breukelen
5 februari
2009

cpb

Dynamis – kredietcrisis II

Volatiliteit aandelenkoersen jan 2007-heden

Breukelen
5 februari
2009

cpb

Dynamis – kredietcrisis II

Risicopremie bedrijfsleningen (BBB spread)

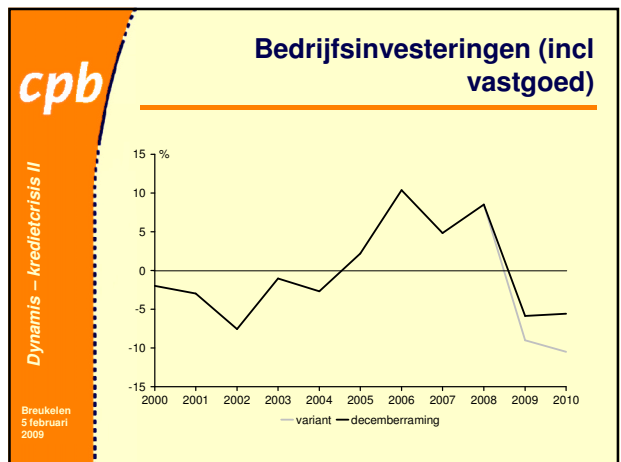
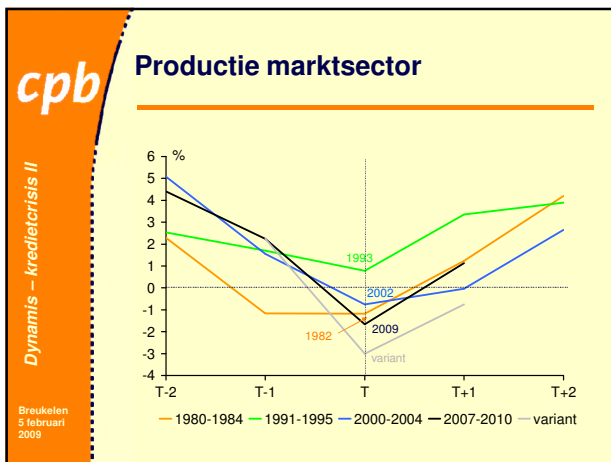
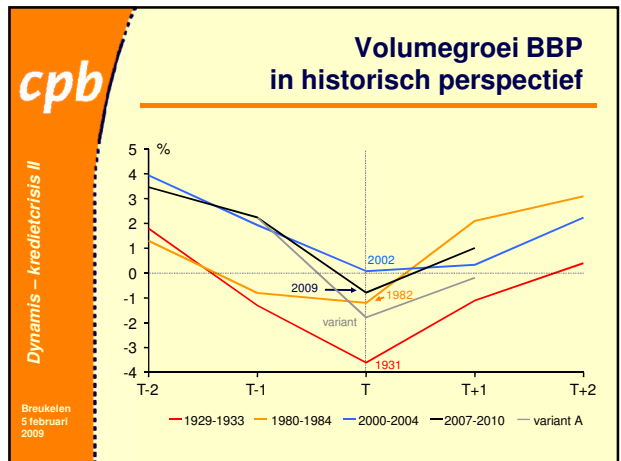
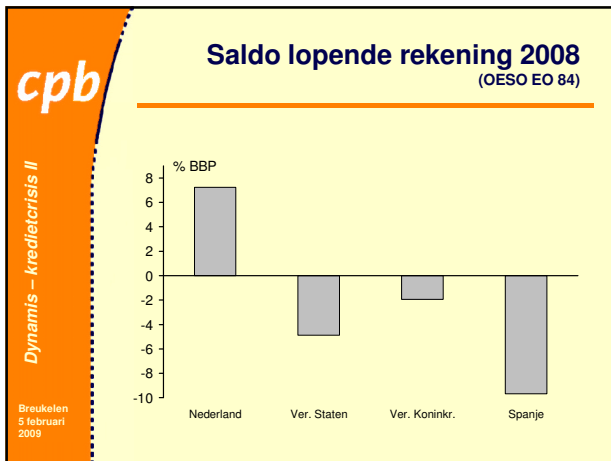
Breukelen
5 februari
2009

cpb

Dynamis – kredietcrisis II

Huizenprijzen (index 2000 = 100)

Breukelen
5 februari
2009



- Woningmarkt**
- Fundamentals:
 - ▶ Beschikbaar inkomen
 - ▶ Rente (nominaal/reëel/effectief)
 - ▶ Nieuwbouw-aanbod
 - ▶ Financieel vermogen
 - Commercieel vastgoed?
- cpb
Dynamis – kredietcrisis II
Breukelen 5 februari 2009

